

Campana decorativa NIMBUS 90 cm

DATOS GENERALES

Nombre	Sole Campana Nimbus 90 cm
Marca	SOLE
Código SAP	3120TURE100CO
Código EAN	7756514017173
Material	Acero y vidrio templado negro
Origen	China

CARACTERÍSTICAS

N° de motores	1
Niveles de absorción	4
Función Booster	Sí, 5 min.
Capacidad máxima de absorción	950 m³/h
Panel de control	Digital touch
Encendido inteligente	Touch Free
Iluminación	1 foco LED
Timer	Sí, 5 min
Funciones de trabajo	Ducto - Recirculante
Sistemas de seguridad (2)	
• Salvamotor térmico, protege la campana en caso de sobrecalentamiento.	
• Conexión a tierra, contra fuga de corriente.	

DATOS TÉCNICOS

Tensión y frecuencia	220V ~ 60Hz
Potencia máxima	234W
• Motor	1x230W
• Focos	1x4W
Longitud de cable	1.14m
Tipo de enchufe	Schuko
Nivel máximo de ruido	66 dB(A)*
Diámetro de ducto	150 mm

DIMENSIONAMIENTO

Alto (Mín./Máx)	895 / 1145 mm
Ancho/Profundidad	900 / 377 mm
Peso	18 Kg



GARANTÍA

Todo el equipo	1 año
----------------	-------

INCLUYE

• Filtro de aluminio atrapa grasa	Sí (1)
• Filtro de carbón para eliminar olores	Sí (2)
• Compuerta antiretorno	Sí
• Ducto corrugado	Sí
• Kit de instalación	Sí
• Manual de instrucciones	Sí

FUNCIONAMIENTO

- Su exclusivo e innovador sistema de encendido Smart "Touch Free" le permite tener control total de la campana sin contacto alguno; solo presione  y se iluminará, esto indica que ha activado la función Touch Free. Ahora con solo pasar la mano en frente de la campana podrá encender, apagar y seleccionar cualquier nivel de absorción.
- Para encender o apagar la luz LED, presione  o acerque la mano al centro del panel por 1.5 segundos.
- La campana extractora está diseñada para reducir los humos y olores generados por la cocción de alimentos y retener las grasas.
- Este modelo puede ser usado en cocinas que cuenten con hasta 6 hornillas.
- Cuenta con la función Booster que permite una mayor absorción de los vapores.
- Las potencias pueden ser usadas según lo que cocine, la potencia 1 la puede usar para vapores de sopas, la potencia 2 se usa para guisos, la potencia 3 y función Booster se usan para frituras.



RECOMENDACIONES

- Se recomienda mantener las ventanas cerradas de la cocina para un buen funcionamiento de la campana.
- No conectar la campana a tuberías de evacuación de humos causados por combustión (calderas, chimeneas, etc).
- No cocinar con llamas altas debajo de la campana (flamear).
- Controlar las sartenes durante su uso: el aceite podría inflamarse.

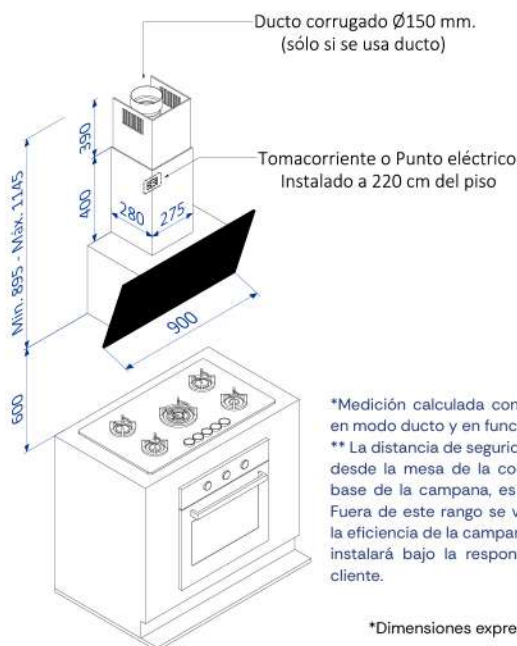
RECOMENDACIONES PARA LA LIMPIEZA

- Antes de realizar cualquier tipo de limpieza, reparación o mantenimiento desconectar la campana.
- Limpiar la campana cada 2 meses aproximadamente, a fin de garantizar la durabilidad de la misma.
- Mantenga siempre limpia la superficie de la campana, la limpieza se puede realizar con un paño pequeño, humedecido con agua y jabón. No usar paños abrasivos ni solventes fuertes.

IMPORTANTE:

- El filtro atrapa grasa debe limpiarse con regularidad, dependiendo del uso, la limpieza del filtro debe hacerse cada 10 a 15 días o al menos una vez al mes. Se recomienda renovar anualmente.
- Los filtros de carbón no pueden ser reutilizados (no se lavan), estos deben ser reemplazados cada 6 meses o antes, dependiendo de la frecuencia que use la campana.

DIAGRAMA DE INSTALACIÓN



*Medición calculada con la campana en modo ducto y en función Booster.
 ** La distancia de seguridad, midiendo desde la mesa de la cocina hasta la base de la campana, es de 600 mm. Fuera de este rango se verá afectada la eficiencia de la campana, por ello se instalará bajo la responsabilidad del cliente.

*Dimensiones expresadas en mm.